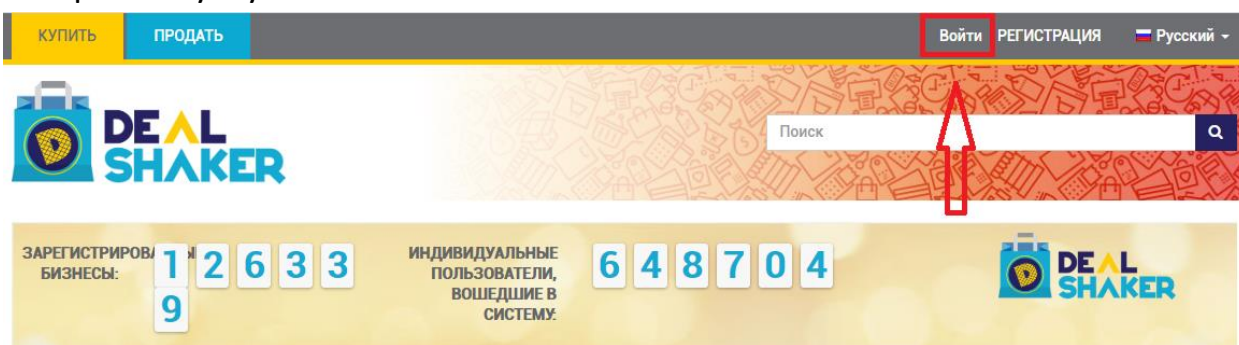


Инструкция по регистрации профиля индивидуального продавца

1. Необходимо войти в ваш аккаунт, с которого вы собираетесь продавать товары или услуги.



ВОЙТИ

sylimamerch

.....

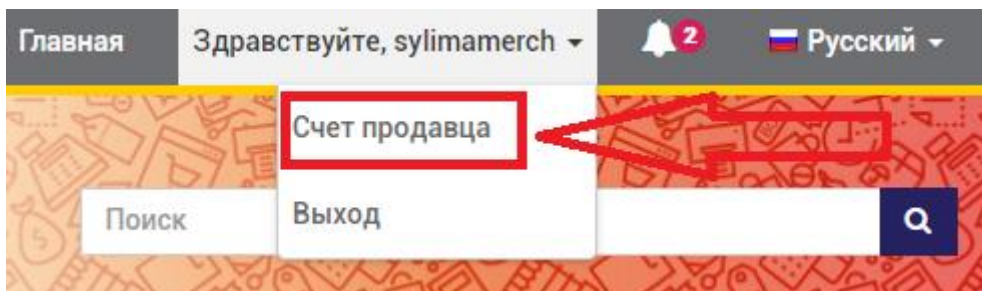
mhm5d mhm5d

Войти

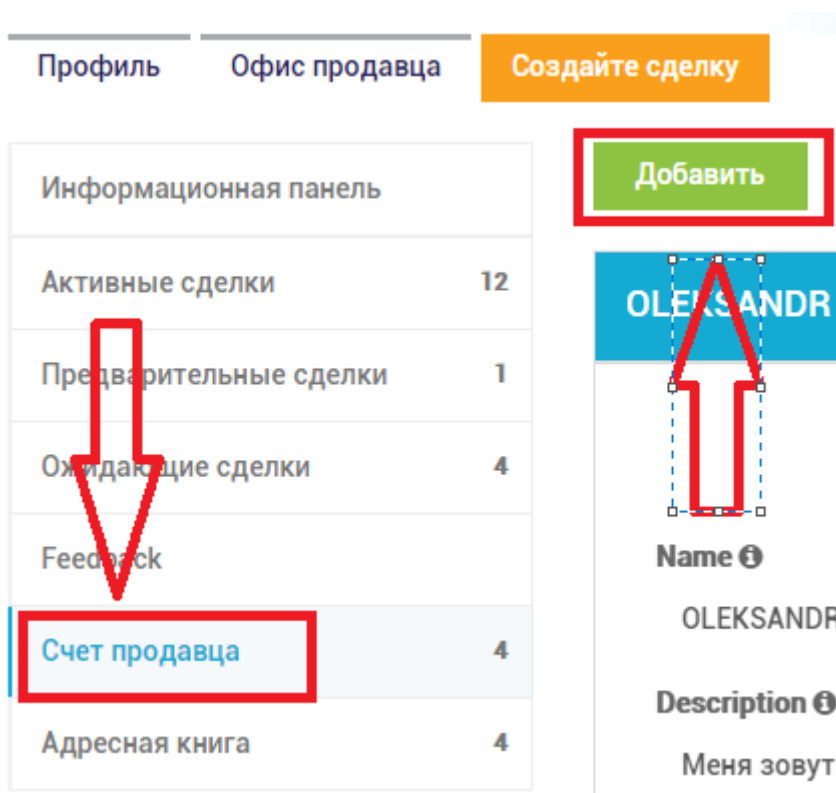
2. Нажмите на ваш логин левой кнопкой мышки.



3. Нажмите на кнопку «Счет продавца»



4. Нажмите на кнопку «Счет продавца» и «Добавить»



5. В поле «Name» укажите ваше имя и фамилию на английском.

(Имя и фамилия профиля мерчанта должны совпадать с теми, что указаны в личном аккаунте OneLife.eu , в других случаях в одобрении профиля будет отказано)

6. В поле «Description» опишите себя как продавца, что вы будете продавать.

(Не нужно в этом поле описывать ваш товар, для этого будет другое поле)

Например: Меня зовут Юрий Сулима и я хочу продавать на торговой площадке различную бытовую технику.

ДОБАВИТЬ НОВЫЙ ПРОФИЛЬ ПРОДАВЦА Отмена

Статус: НОВЫЕ
VIN: Н/Д

English * Add language ▾

Name ⓘ
Yurii Sulyma

Description ⓘ
Меня зовут Юрий Сулима и я хочу продавать на площадке различную бытовую технику.

7. Если вы хотите продавать товар на площадке как индивидуальный продавец, а не как юридическое лицо, то необходимо в поле «Тип продавца» выбрать «Индивидуальный продавец»

Тип продавца

Индивидуальный продавец

Индивидуальный продавец

Зарегистрированный бизнес

8. В поле «Корпоративный адрес электронной почты» пишете вашу почту. Учтите, почта, которую вы указываете на DealShaker должна совпадать с вашей почтой в личном аккаунте на OneLife.eu

Корпоративный адрес электронной почты

example@gmail.com

9. В поле «Страна» обязательно выбираете «Украина», далее пишете ваш город как это указано в аккаунте OneLife, а так же почтовый адрес и номер телефона. Эти данные должны совпадать с аккаунтом OneLife.

Страна Украина (ua) ▾

Область, край/город ⓘ Kyiv

Почтовый адрес Khreschatyk 7\11

Номер телефона продавца

+380 ▾ 112223344

10. Пишете ваш адрес сайта, если такой у вас есть. Если нет, то оставляете поле пустым. Внимание, адрес сайта должен начинаться с http:// или с https:// . Если при копировании адреса вашего сайта у вас не было таких надписей, то добавьте вручную.

URL-адрес веб-сайта ⓘ

https://example.com

11. В 6 пункте вы описывали себя как продавца. А теперь, в поле «Для каких сделок следует использовать DealShaker» необходимо перечислить товар, который вы будете продавать.

Для каких сделок следует использовать DealShaker? ⓘ

Я хочу продавать на площадке различную бытовую технику.

12. Для продолжения необходимо принять правила торговой площадки DealShaker.

Я принимаю условия использования DealShaker

Я принимаю политику конфиденциальности DealShaker

13. Нажимаем кнопку «Сохранить изменения»

Сохранить изменения

14. Если все сделано правильно, то страница в браузере перезагрузится и вы увидите свой профиль, который вы создали.

YURII SULYMA			Отправить на утверждение	Изменить сведения	Удалить
Статус: DRAFT BIN: Н/Д					
Name ⓘ					
Yurii Sulyma					
Description ⓘ					
Меня зовут Юрий Сулима и я хочу продавать на площадке различную бытовую технику.					
Тип продавца					
Индивидуальный продавец					
Корпоративный адрес электронной почты					
example@gmail.com					
Страна		Область, край/город ⓘ		Почтовый адрес	
Украина (ua)		Kyiv		Khreschatyk 7\11	
Номер телефона продавца					
+380		992223344			
URL-адрес веб-сайта ⓘ					
https://example.com					
Для каких сделок следует использовать DealShaker? ⓘ					
Я хочу продавать на площадке различную бытовую технику.					

15. Для одобрения сделок необходимо обязательно отправить ваш профиль на утверждение. Для его отправки необходимо создать адресную книгу мерчанта (см. следующую инструкцию). Учтите, что после отправки профиля на утверждение – его нельзя будет больше редактировать.

YURII SULYMA	Отправить на утверждение
--------------	--------------------------