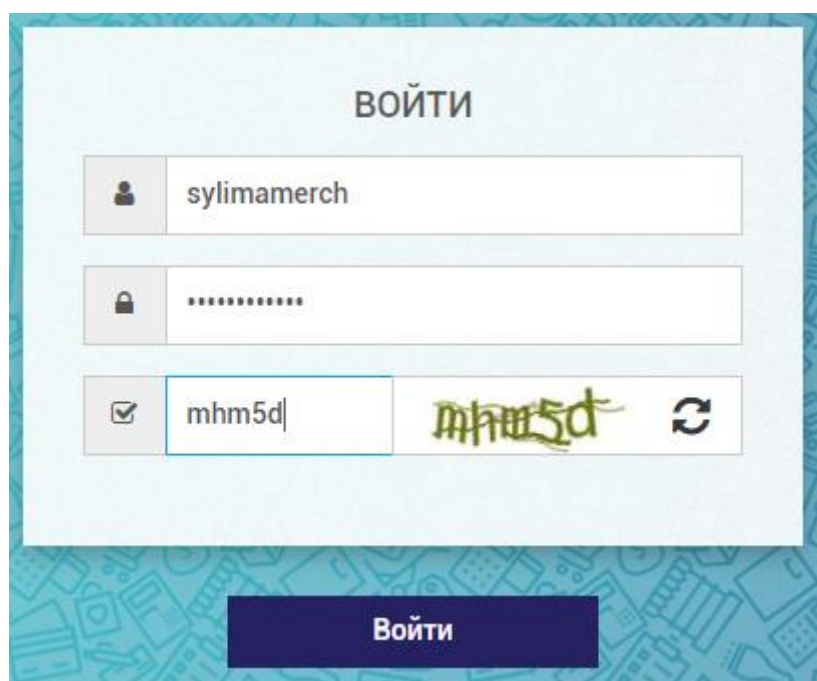
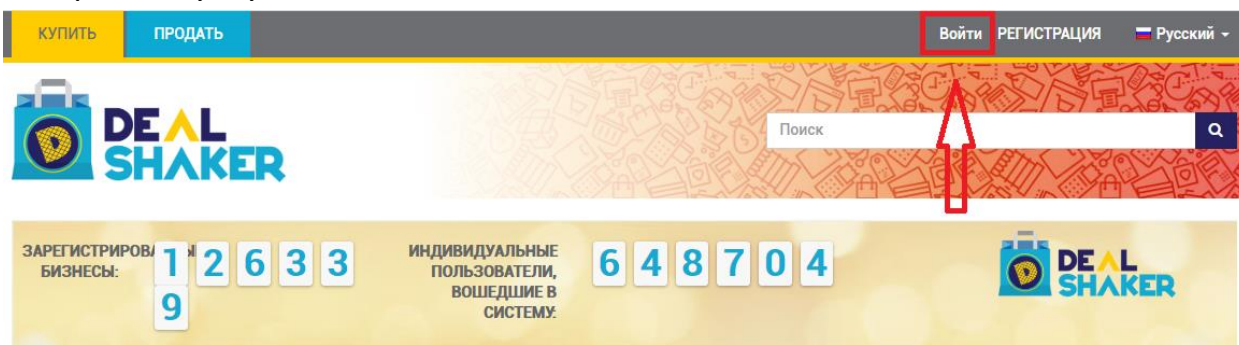


Инструкция по созданию купона на DealShaker

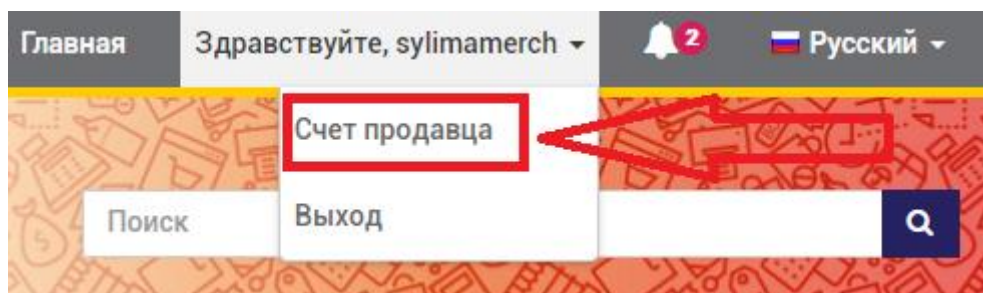
1. Необходимо войти в ваш аккаунт, с которого вы собираетесь продавать товары или услуги.



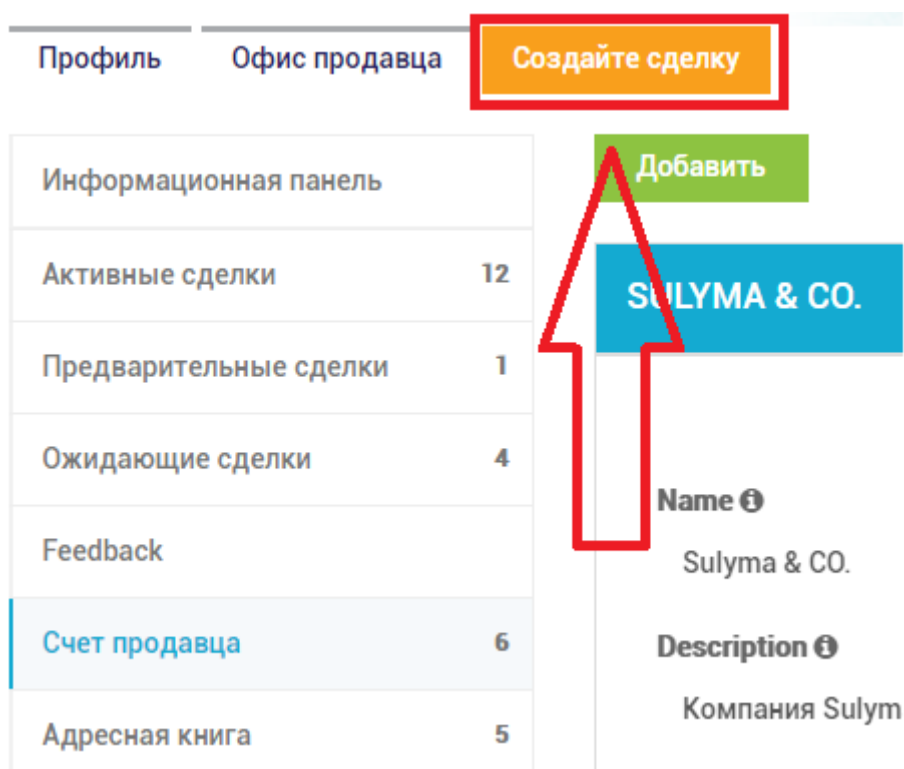
2. Нажмите на ваш логин левой кнопкой мышки.



3. Нажмите на кнопку «Счет продавца»



4. Нажмите на кнопку «Создайте сделку»



5. Выберите подходящую категорию для вашего товара\услуги, который вы собираетесь продавать. Если вы не нашли подходящую категорию, то выбирайте «Другое». Для примера я буду продавать стиральную машину.

1. НАЗВАНИЕ СДЕЛКИ И ОПИСАНИЕ

Тип сделки ⓘ

Home & Auto

Выберите категорию сделки ⓘ

- Дом и автомобиль
- Питание и напитки
- Перепланировка
- Транспортные средства
- Автомобильные услуги
- Другое**

6. В поле «Зарегистрированные бизнесы» выбираете подходящий счет продавца, который вы создавали для продажи определенной категории товаров. Учтите, что товар, который вы собираетесь продавать должен совпадать со счетом продавца, в котором вы указывали виды товара для продажи.

Зарегистрированные бизнесы ⓘ

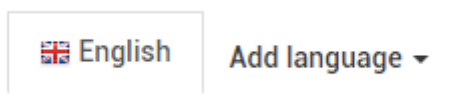
Yurii Sulyma

7. В названии сделки указываете полное название товара\услуги, который вы хотите продать. Название сделки должно обязательно включать в самом начале надпись Ukraine, или ваш город (к примеру Kyiv). Если товар 1% за ONE и выше – в конце названия необходимо указывать фразой, к примеру «Купон 50%», или «Купон 15%» и так далее. С 26.04.20 запрещено использование фразы в названии «Скидочный купон». Монета ONE это не скидка. Будем юридически правильны в терминологии.

Название сделки ⓘ

Kyiv. Стиральная машина SAMSUNG WW60J30G03WDUA. Купон 50%

8. Если вы готовы продавать товар за пределы Украины, то обязательно должно быть описание, название и условия продажи товара на английском языке.



9. Далее – максимально опишите товар: комплектация, цвет, фасон, размер, ингредиенты если это блюдо, подробное описание курса, тренинга и так далее.

Описание сделки ⓘ

Потребление электроэнергии за 1 цикл - 0.9
Потребление воды за 1 цикл - 36
Класс стирки - A
Класс отжима - C
Класс энергопотребления - A+++
Программы стирки: Спортивные вещи; Быстрая стирка 15; Ежедневная стирка; Темные вещи; Постельное белье; Детские вещи; Хлопок; Синтетика; Шерсть
Количество программ - 12

10. В обязательных условиях продажи купона необходимо: указывать есть ли доставка, какими почтовыми сервисами, кто оплачивает; Полную стоимость товара (к примеру купон + 100грн); В полной стоимости мы не пишем количество монет; После соблюдения каких условий происходит выдача товара (к примеру селфи в фейсбук в вашем ресторане и оплата товара купон + 100грн) Обязательно оставляйте контактный телефон и имя. Как дополнительные условия продажи купона вы можете указывать все что необходимо на ваше усмотрение (например покупка без предварительного звонка и уточнение наличия товара, мест, предварительной записи на определенную услугу запрещена). Контактный телефон в условиях можете указывать любой, или несколько. Здесь нет привязки к счету продавца.

Условия использования ⓘ

Полная стоимость товара - 10000грн. Для оплаты необходим купон + 5000грн на карту продавца.
Возможна доставка по Украине Новой Почтой
+380991112233 - Юрий.

11. В дополнительных условиях выбираете наиболее подходящее для вас. Эти пункты не являются обязательными.

1) «Необходимо записаться на прием минимум за одну неделю» - ставьте здесь галочку, если к вам необходима предварительная запись. К примеру в гостиннице, массажном салоне, онлайн лекции и так далее. Это необходимо для того, что бы покупатель купона не смог выкупить купон и требовать получение услуги, или товара сегодня. Так же вы можете это прописать как дополнение в пункте 10

2) «Срок действия купона может быть продлен на 2 недели по запросу, отправленному до истечения срока» - ставьте здесь галочку, если вы разрешаете покупателям воспользоваться их купоном спустя 2 недели дополнительно, после окончания срока действия вашей сделки на DealShaker.

3) «Акция распространяется на все доступные в магазине в настоящий момент продукты/услуги» - ставьте здесь галочку, если 1 купон к примеру 50% дает возможность оплаты на любые товары или услуги в вашем магазине за ONE. Например купон 50% на весь ассортимент компьютерной техники при покупке до 100 евро.

4) «Предложением сделки можно воспользоваться только 1 раз» - ставьте здесь галочку, если ваш товар, или услугу можно приобретать 1 раз одному человеку. К примеру я предлагаю услуги паркмастера и мне интересно обслужить 100 разных людей по 1 разу, чем одного человека 100 раз.

5) «При посещении торговой точки просим иметь при себе распечатку купона сделки» - ставьте здесь галочку, если вы ведете бумажный учет проданных товаров\услуг через площадку и вам необходима бумажная копия проданного купона.

- Необходимо записаться на прием минимум за одну неделю.
- Срок действия купона может быть продлен на 2 недели по запросу, отправленному до истечения срока.
- Акция распространяется на все доступные в магазине в настоящий момент продукты/услуги.
- Предложением сделки можно воспользоваться только 1 раз.
- При посещении торговой точки просим иметь при себе распечатку купона сделки.

12. Нажимаете «Следующий шаг»

Следующий шаг ▶

13. Укажите с какой и по какую дату возможно приобрести ваш товар\услугу через DealShaker.

Дата запуска промоакции ⓘ

08/05/2020

Завершение промоакции ⓘ

31/12/2020

14. Далее из 3 пунктов выбираете наиболее подходящий для вас способ доставки товара\услуги.

1) «Самостоятельно организованная отправка» - указывается если вы готовы делать доставку товара\услуги за счет покупателя.

2) «Погасить в торговой точке» - указывается если это самовывоз товара, или если доставка товара\услуги невозможна. Например гостинница, доставку гостинницы сделать невозможно. Или например овощной магазин, в котором вы продаете товар только в магазине и без доставки.

3) «Онлайн-сервис» - указывается если вы готовы оказывать услугу через интернет, или если ваш товар является электронным (например электронная книга). Так же к примеру это могут быть онлайн курсы, тренинги, консультации и так далее, что можно сделать через интернет.

Способ доставки ⓘ

	▼
Самостоятельно организованная отправка	
Погасить в торговой точке	
Онлайн-сервис	

15. Указываете часть, или полную стоимость товара\услуги, которые вы продаете за монету ONE. Например в этой инструкции я продаю стиральные машины 50% за ONE. Полная стоимость стиральной машины 10.000 грн. 50% это 5000грн. Цена указывается на площадке в евро по текущему курсу. 5000грн. = 169 евро

Полная цена/стоимость сделки (в евро) ⓘ

169

€

16. Указываете по желанию скидку на ваш товар\услугу, которую вы продаете. Так как в этой инструкции я продаю товар 50\50, то делать еще скидку на 50% часть в монете ONE не считаю необходимым. (Учтите, скидка, которую вы здесь укажете будет распространяться только на часть цены товара в монете)

Выберите скидку (можно выбрать 0 %) ⓘ

%	0
---	---

Цена сделки со скидкой (в EBPO) 169.00 EUR

16. Указываете количество купонов, которые вы хотите продать через торговую площадку DealShaker. Например в этой инструкции я хочу продать 5 стиральных машин.

Количество купонов ⓘ

5

17. В пункте 13 вы указывали с какого и по какое число возможно приобретать купоны через площадку DealShaker. В этой графе необходимо указать с какого и по какое число можно воспользоваться купленными купонами через площадку.

Купоны по сделке действуют с ⓘ

08/05/2020

по ⓘ

31/01/2021

18. Выберите соотношение в котором вы продаете товар в ONE\фиат. Если вы принимаете фиатную часть вне площадки (к примеру на карту), то в любом случае ползунок необходимо выставлять на 100%, так как например 50% часть в монете ONE вы оплачиваете 100% за ONE, а не за 50%

Установите цену сделки ⓘ

EUR 0.00 + ONE 3.99



Отрегулируйте соотношение цены вашего купона с помощью ползунка. Минимальный процент ONE, который вы можете принять, составляет 50 % от стоимости сделки. Также можно принять полную цену купона в ONE, переместив ползунок до значения 100 %. Окончательная цена купона по сделке отображается автоматически.

Сделать рекомендуемой сделкой

Рекомендуемые сделки отображаются в списке в приоритетном порядке. Чтобы продвигать свою сделку в разделе рекомендуемых сделок, полная цена предложения должна быть не менее 20 ЕВРО

Плата за рекламу: 0.00 EUR

Плата за рекламу за купон взимается только с денежной стоимости погашенного купона. Рассчитывается как 25 % от установленной наличной части цены купона по сделке в евро.

19. Нажимаете на кнопку «Следующий шаг»

Следующий шаг ▶

20. Выбираете минимум 3 изображения вашего товара. Фотографии товара должны быть сделаны в горизонтальном режиме (фотографии сделанные в вертикальном режиме обрезаются торговой площадкой). Фотографии должны касаться вашего товара. По фотографии должно быть понятно что вы продаете. Максимум 10 фото. Максимальный размер фото 2МБ. В случае, если у вас нет 3 разных фото, то фотографии могут повторяться.

3. ВЫБЕРИТЕ ИЗОБРАЖЕНИЯ



Добавить изображения

Следующий шаг ▶

21. Выбираете в какие страны вы готовы делать доставку товара, или предоставления услуги. Если вы выбрали с пункта 14 «Погасить в торговой точке», то в таком случае из списка выбираете только свою страну. (Если нажать на Европа, на саму надпись, то в списке вы увидите Украину. Поставьте рядом галочку)

Страны ⓘ

<input type="checkbox"/>	ВСЬ МИР
<input type="checkbox"/>	ЕВРОПА
<input type="checkbox"/>	АФРИКА
<input type="checkbox"/>	ОКЕАНИЯ
<input type="checkbox"/>	СЕВЕРНАЯ АМЕРИКА
<input type="checkbox"/>	АНТАРКТИКА
<input type="checkbox"/>	ЮЖНАЯ АМЕРИКА
<input type="checkbox"/>	АЗИЯ

- Шпицберген и остров Ян-Майен (sj)
- Швеция (se)
- Швейцария (ch)
- Украина (ua)
- Великобритания (gb)

<input type="checkbox"/>	АФРИКА
<input type="checkbox"/>	ОКЕАНИЯ
<input type="checkbox"/>	СЕВЕРНАЯ АМЕРИКА
<input type="checkbox"/>	АНТАРКТИКА
<input type="checkbox"/>	ЮЖНАЯ АМЕРИКА
<input type="checkbox"/>	АЗИЯ

22. В поле «Адрес продавца» выбираете свой адрес, который вы создавали в предыдущей инструкции.

Адреса продавца ⓘ

<input type="text" value="xYurii Sulyma"/>
--

23. По желанию вы можете оставить дополнительные инструкции, или пропустить этот пункт.

Дополнительные инструкции

<input type="text"/>

24. Далее если вы закончили с оформлением купона – вы можете отправить его сразу на утверждение, или сделать предварительный просмотр и затем отправить на утверждение, или же если вы хотите еще внести позже изменения, то вы можете сохранить ваш купон как черновик.

Отправить на утверждение ▶

Предварительный просмотр ▶

Сохранить как предварительную ▶

25. При отправке на утверждение – платформа попросит вас ввести пароль транзакции, так же необходимо принять правила и условия площадки, после этого мышкой нажимаете на кнопку «Да». Если же вы нажмете клавишу «Enter», то площадка выдаст ошибку.

Пароль для транзакции


Я принимаю условия использования DealShaker

Я принимаю политику конфиденциальности DealShaker

Закреть

Да

26. После этого во вкладке «Ожидающие сделки» вы увидите, что появится статус «Ожидает».



КУПИ. СТИРАЛЬНАЯ МАШИНА SAMSUNG WW60J30G03WDUA. КУПОН 50%

x

Yurii Sulyma

ЦЕНА: 3.99 ONE

[sylimamerch](#) |

Просмотреть

Редактировать

Сору

Статус:
ОЖИДАЕТ